

COMMANDE DE TEMPÉRATURE

NOTICE D'UTILISATION

EcoTouch



OGGA™
Le bon usage de l'énergie

LA COMMANDE DE RÉGLAGE TEMPÉRATURE

CHOISISSEZ VOTRE CONSIGNE DE CONFORT

1 Écran d'affichage

L'écran est éteint par défaut, un appui sur l'un des boutons de la commande permet de l'allumer et d'accéder aux réglages et aux informations.

2 Boutons réglage température

Indiquez votre consigne de confort à l'aide des boutons - et +. La température sera abaissée AUTOMATIQUEMENT de 3 degrés pendant vos périodes de sommeil.

3 Bouton changement de mode

Chauffage ON - Chauffage OFF - Hors-Gel

4 Bouton affichage informations

Température - Humidité



DESCRIPTION DE L'ÉCRAN



Modes **chauffage ON et hors Gel** (avec le bouton réglage)

OFF

Mode **chauffage OFF** (avec le bouton réglage)

HG

Mode **hors-gel** (avec le bouton réglage)

SET. TEMP. Réglage du **chauffage** ou du **rafraîchissement** (avec les boutons - et +)

TEMP. Affichage de la **température** mesurée dans le logement (avec le bouton information)

HUM. Affichage de l'**humidité** mesurée dans le logement (avec le bouton information)



Seuil de consommation **recommandé** respecté



Seuil de consommation à **éviter** atteint



Seuil de consommation **non recommandé** atteint



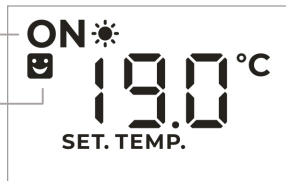
Niveau des **batteries** (2 piles boutons - durée d'utilisation de minimum 10 ans)

RÉGLAGE DU CHAUFFAGE AVEC LES BOUTONS ET

Position du chauffage

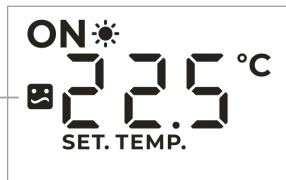
Indice - Seuil de consommation

RECOMMANDÉE JUSQU'À 19°C



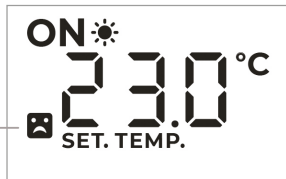
Indice - Seuil de consommation

À ÉVITER ENTRE 19,5°C ET 22,5°C



Indice - Seuil de consommation

NON RECOMMANDÉE AU DESSUS DE 23°C



AFFICHAGE DU TAUX D'HUMIDITÉ AVEC LE BOUTON INFOS



Affichage du taux d'humidité mesuré dans la pièce où la commande de réglage est installée


Indice de confort

À ÉVITER EN DESSOUS DE 30%




Indice de confort

RECOMMANDÉE ENTRE 30% ET 60%



Indice de confort

À ÉVITER AU DESSUS DE 60%



CHANGEMENT DE MODE AVEC LE BOUTON RÉGLAGES

Faire un premier appui sur le bouton «Réglages» pour allumer l'écran et visualiser le mode de réglage en cours. À chaque nouvel appui, un mode différent vous sera proposé afin de gérer le chauffage en fonction de vos besoins :

- › **Chauffage ON** : Le chauffage fonctionne.
La consigne de confort réglée avec les boutons - / + est appliquée.
- › **Chauffage OFF** : Le chauffage est éteint.
- › **HORS GEL** : Le chauffage fonctionne avec une consigne réglée par défaut sur 5°C.
(ex : pour maintenir une température minimum dans le logement pendant des absences prolongées)




MODE
CHAUFFAGE
ON




MODE
CHAUFFAGE
OFF




MODE
CHAUFFAGE
HORS GEL

UTILISATION AVEC L'APPLICATION ECO-TOUCH

TÉLÉCHARGEZ L'APPLICATION ECO-TOUCH CONNECTEZ VOTRE LOGEMENT

L'application gratuite Eco-Touch permet de contrôler à distance votre logement et de consulter en toute sérénité l'évolution de vos consommations énergétiques journalières, mensuelles et annuelles.



Lorsque vous réglez votre consigne de confort sur l'application, elle est automatiquement prise en compte par la commande murale (et inversement).

